

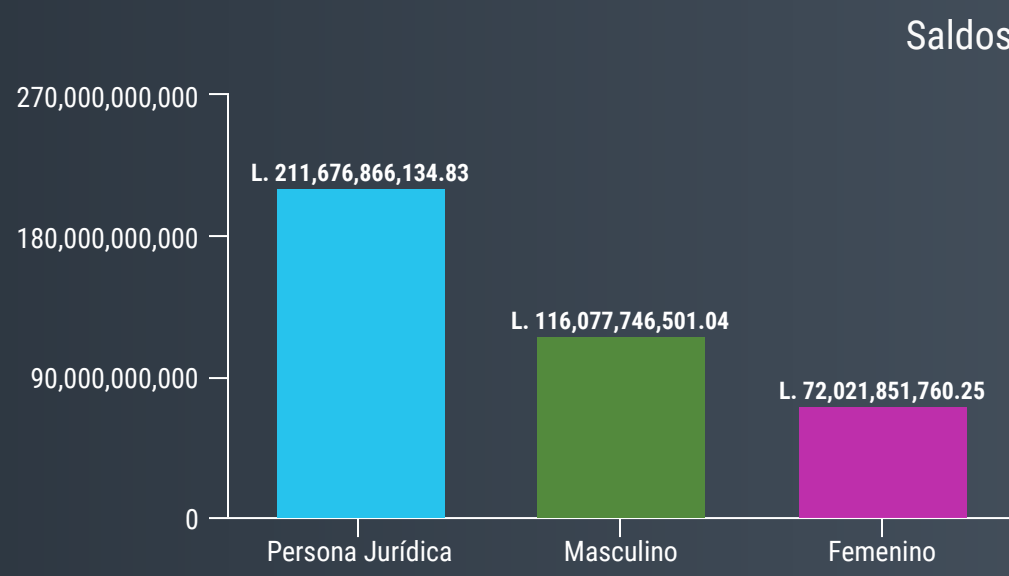
# Comisión Nacional de Bancos y Seguros

## Boletín de Datos

### Gerencia de Estudios Central de Información Crediticia

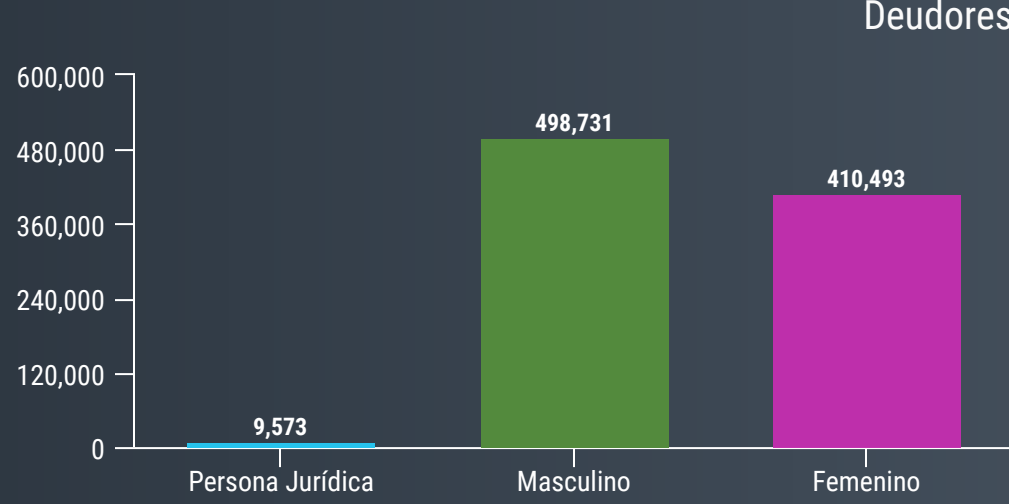
La información proporcionada en este boletín describe las cifras de la cartera crediticia por sexo, tarjetas de crédito, rubro económico, tipos de créditos y tipos de garantía del sistema financiero supervisado por la CNBS al 31 de diciembre del 2020.

#### Cartera Total de Deudores por Sexo Cifras al 31 de diciembre del 2020

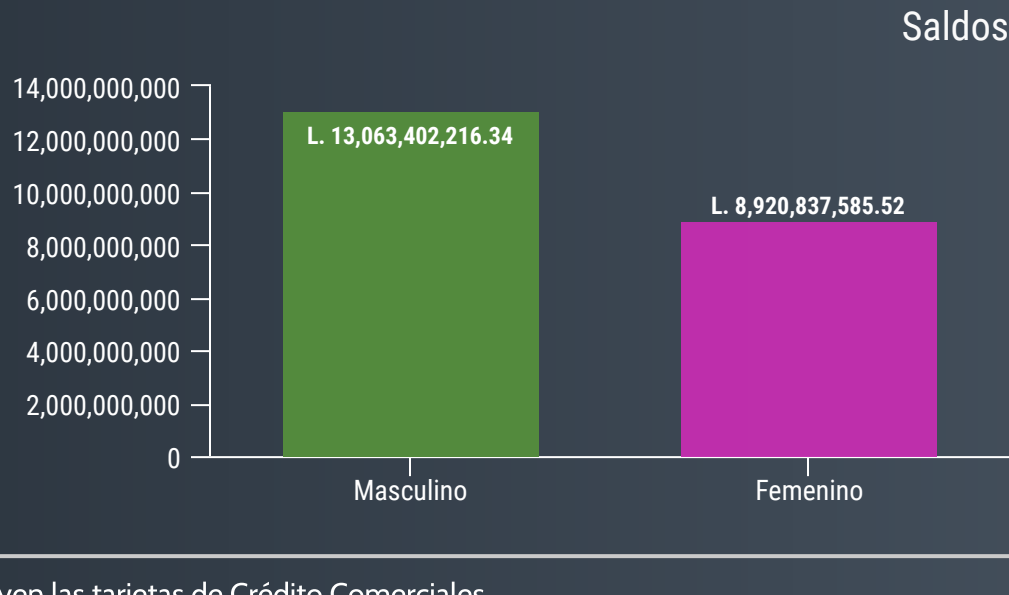


Se denota que el saldo que corresponde a las personas jurídicas, por la cantidad de L 211,676,866,134.83 representa el 53% del saldo total de la cartera; sin embargo, está concentrado en 9,573 personas jurídicas los cuales representan el 1% del total de los deudores.

El 29% del saldo corresponde al sexo masculino y esta representado por el 54% del total de deudores y el 18% del saldo pertenece al sexo femenino el cual representa el 45% de los deudores.

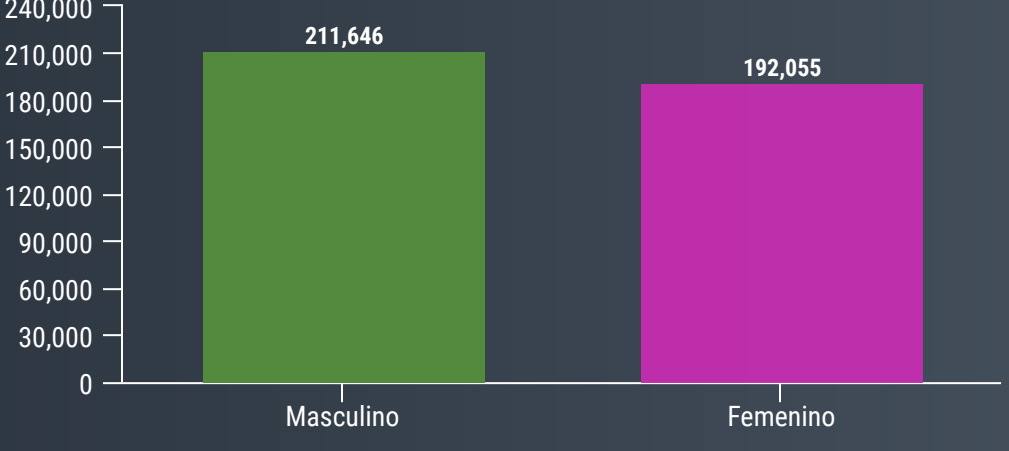


#### Cartera Total de Tarjetas de Crédito por Sexo al 31 de diciembre del 2020

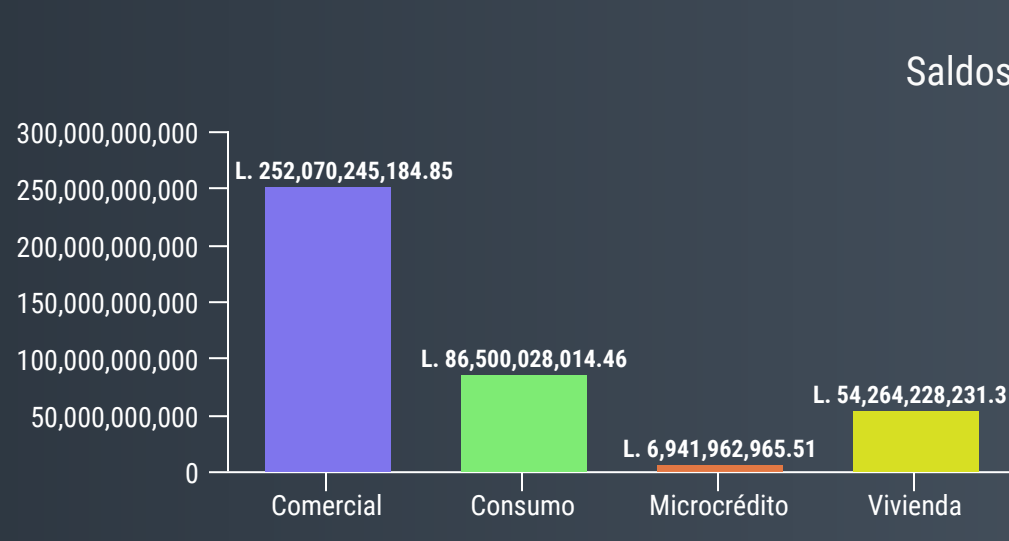


Nota: Se Excluyen las tarjetas de Crédito Comerciales

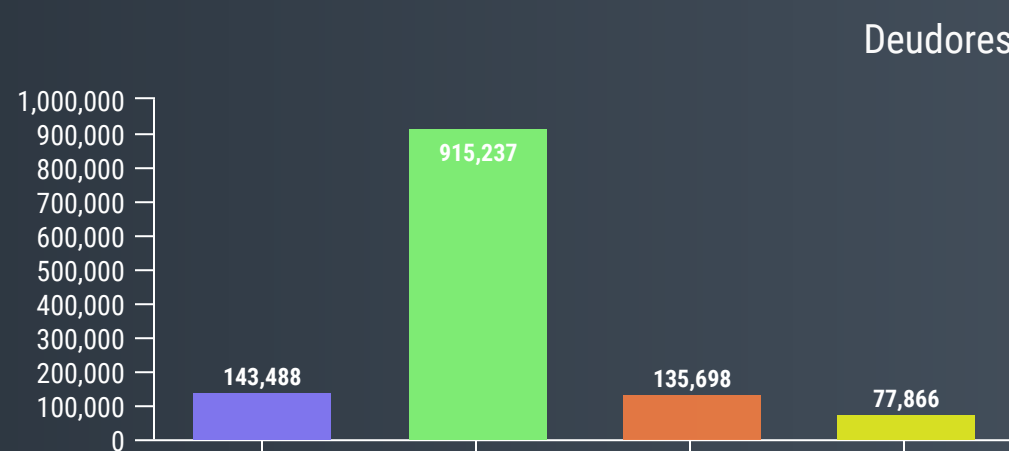
El sexo masculino presenta saldos por L 13,063,402,216.34 y equivale al 59% del saldo total de tarjetas de crédito en el mercado, esto es el 53% del total de los deudores. El restante 41% del saldo total de las tarjetas crédito esta representado por el sexo femenino en conjunto con el saldo de las Personas Jurídicas que representan el 47% del total de deudores.



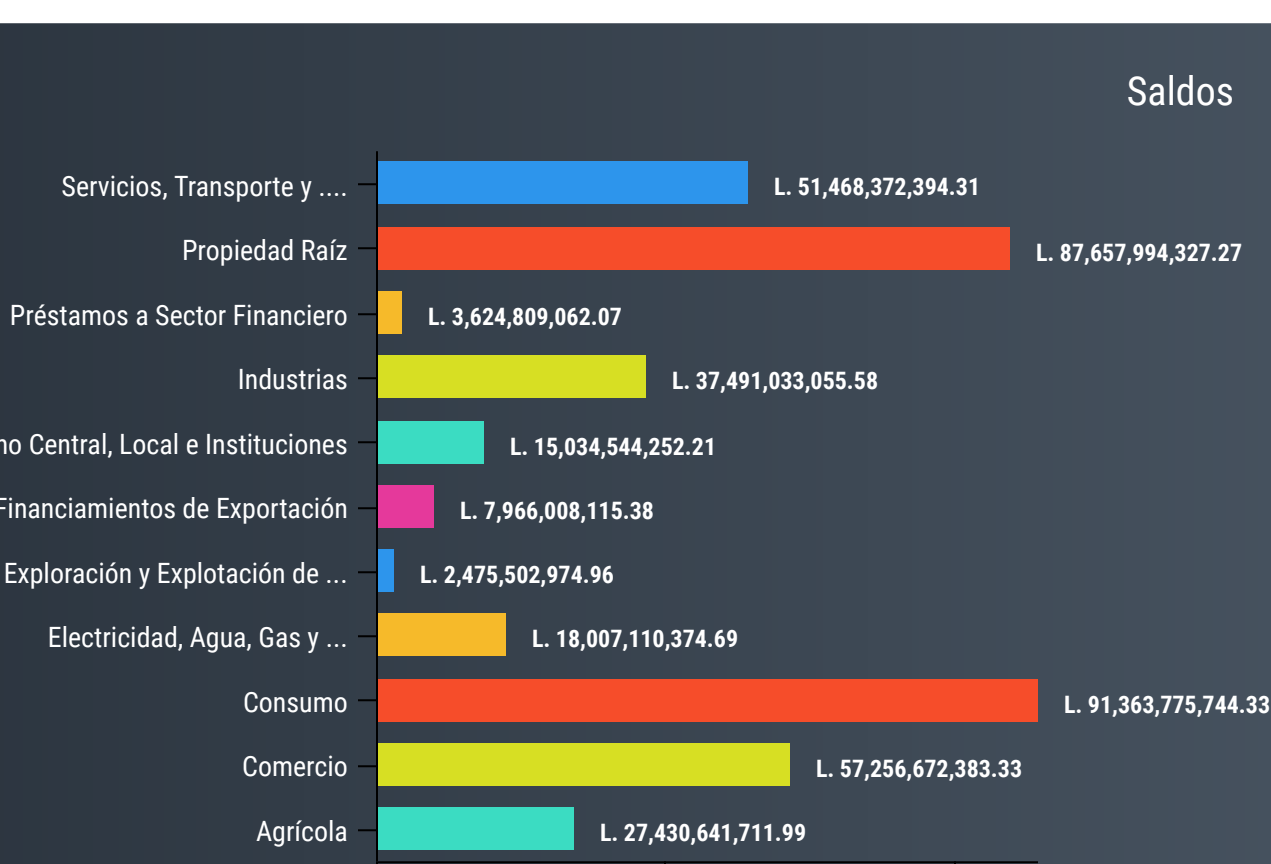
#### Cartera Total por Tipo de Crédito al 31 de diciembre del 2020



Los Créditos Comerciales suman un saldo de L 252,070,245,184.85 y representan el 63% de saldo total de la cartera, y equivale al 16% del total de deudores. Los créditos de Consumo es el 61% de deudores y representan el 22% del saldo total de la cartera y el restante 15% del saldo total de la cartera corresponde a los tipos de crédito vivienda y microcréditos los cuales representan el 24% del total de deudores de la cartera.



#### Cartera Total por Rubro Económico al 31 de diciembre del 2020



Los rubros económicos mas representativos de la cartera total son comercio, consumo, propiedad raíz y servicios, Transporte y comunicaciones los cuales representa el 75% de los montos otorgados y el 72% de los saldos del total de la cartera, además representan el 94% de la cantidad total de operaciones.

