

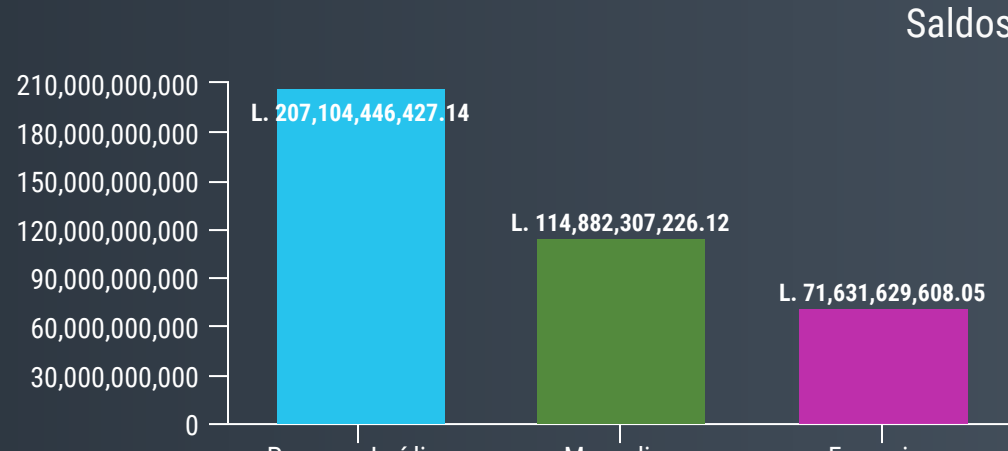
Comisión Nacional de Bancos y Seguros

Boletín de Datos

Gerencia de Estudios Central de Información Crediticia

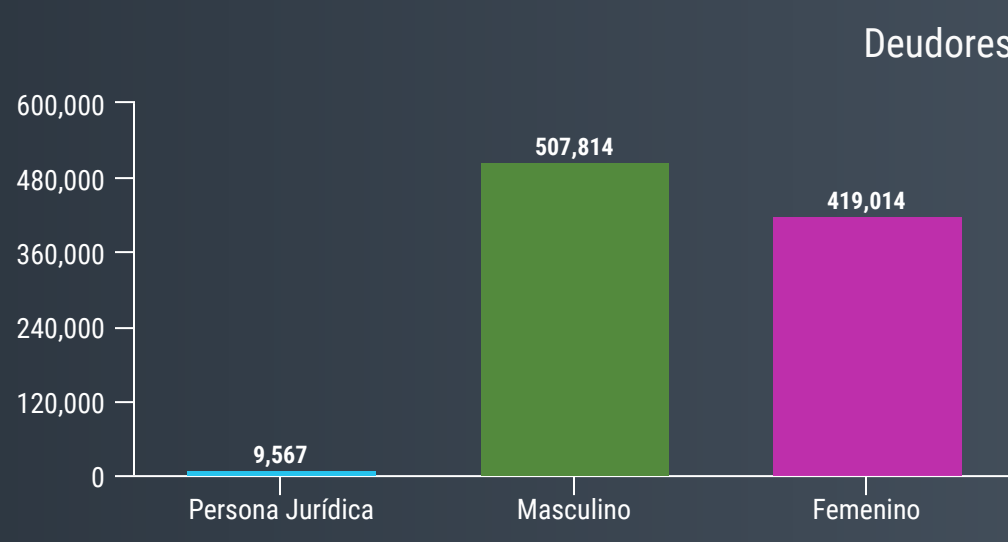
La información proporcionada en este boletín describe las cifras de la cartera crediticia por género, tarjetas de crédito, rubro económico, tipos de créditos y tipos de garantía del sistema financiero supervisado por la CNBS al 30 de septiembre del 2020.

Cartera Total de Deudores por Género Cifras al 30 de Septiembre del 2020

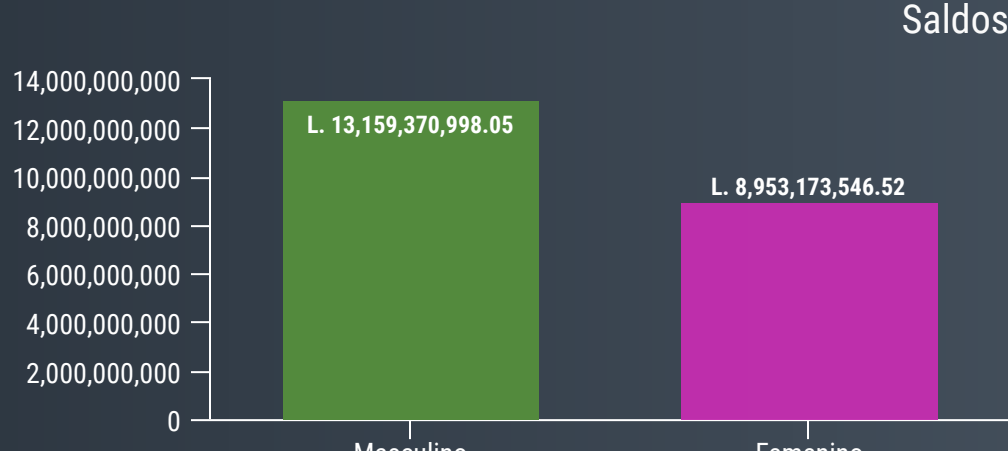


Se denota que el saldo que corresponde a las personas jurídicas, por la cantidad de L. 207,104,446,427.14 representa el 53% del saldo total de la cartera; sin embargo, está concentrado en 9,567 personas jurídicas los cuales representan el 1% del total de los deudores.

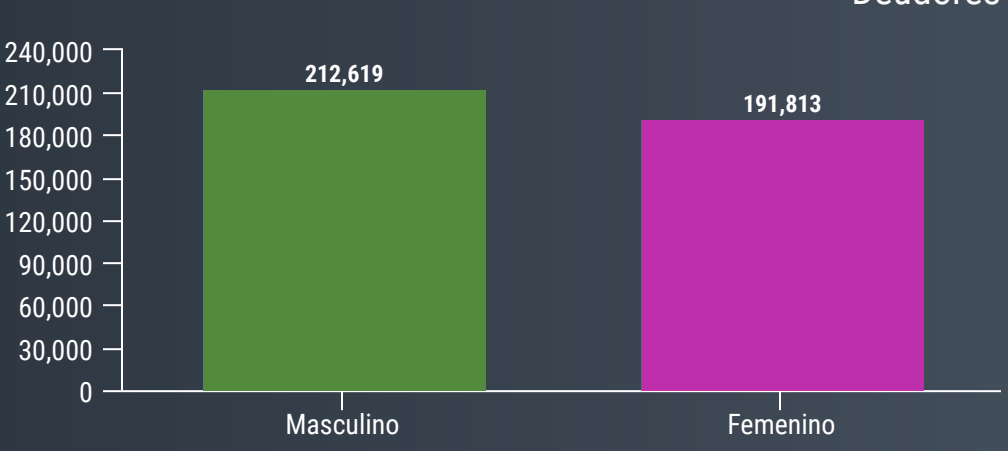
El 29% del saldo corresponde al sexo masculino y está representado por el 54% del total de deudores y el 18% del saldo pertenece al sexo femenino el cual representa el 45% de los deudores.



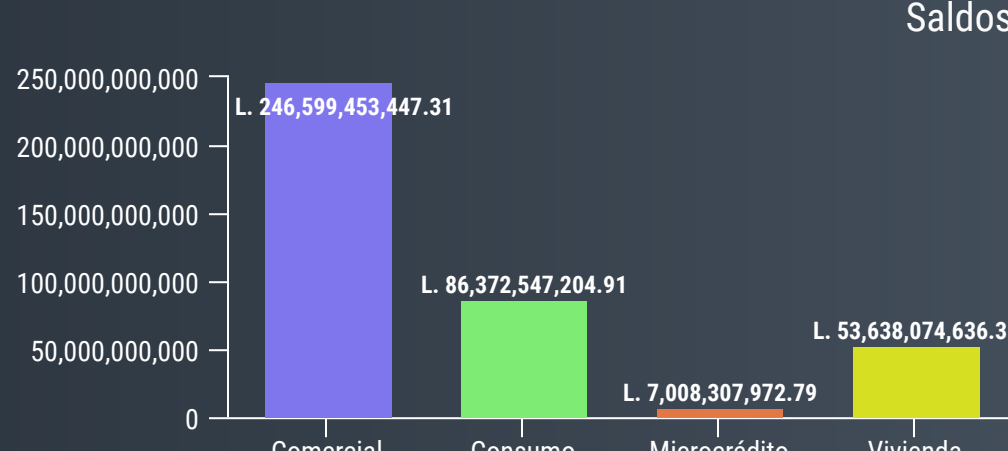
Cartera Total de Tarjetas de Crédito por Género al 30 de Septiembre del 2020



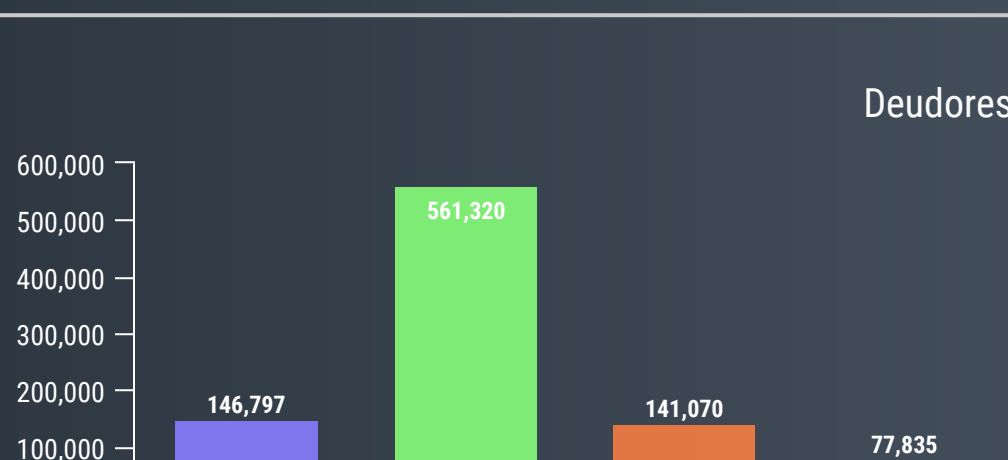
El género masculino presenta saldos por L. 13,159,370,998.05 y equivale al 59% del saldo total de tarjetas de crédito en el mercado, esto es el 53% del total de los deudores. El restante 41% del saldo total de las tarjetas crédito esta representado por el genero femenino que representa el 47% del total de deudores.



Cartera Total por Tipo de Crédito al 30 de Septiembre del 2020



Los Créditos Comerciales suman un saldo de L. 246,599,453,447.31 y representan el 63% del saldo total de la cartera, que equivale al 16% del total de deudores. Los créditos de consumo es el 61% de deudores y representan el 22% del saldo total de la cartera y el restante 15% del saldo total de la cartera corresponde a los tipos de crédito vivienda y microcréditos los cuales representan el 24% del total de deudores de la cartera.



Cartera Total por Rubro Económico al 30 de Septiembre del 2020



Los rubros económicos mas representativos de la cartera total son comercio, consumo, propiedad raíz y servicios, Transporte y comunicaciones los cuales representa el 75% de los montos otorgados y el 72% de los saldos del total de la cartera, además representan el 94% de la cantidad total de operaciones.

