



Comisión Nacional de Bancos y Seguros



BOLETIN DE DATOS

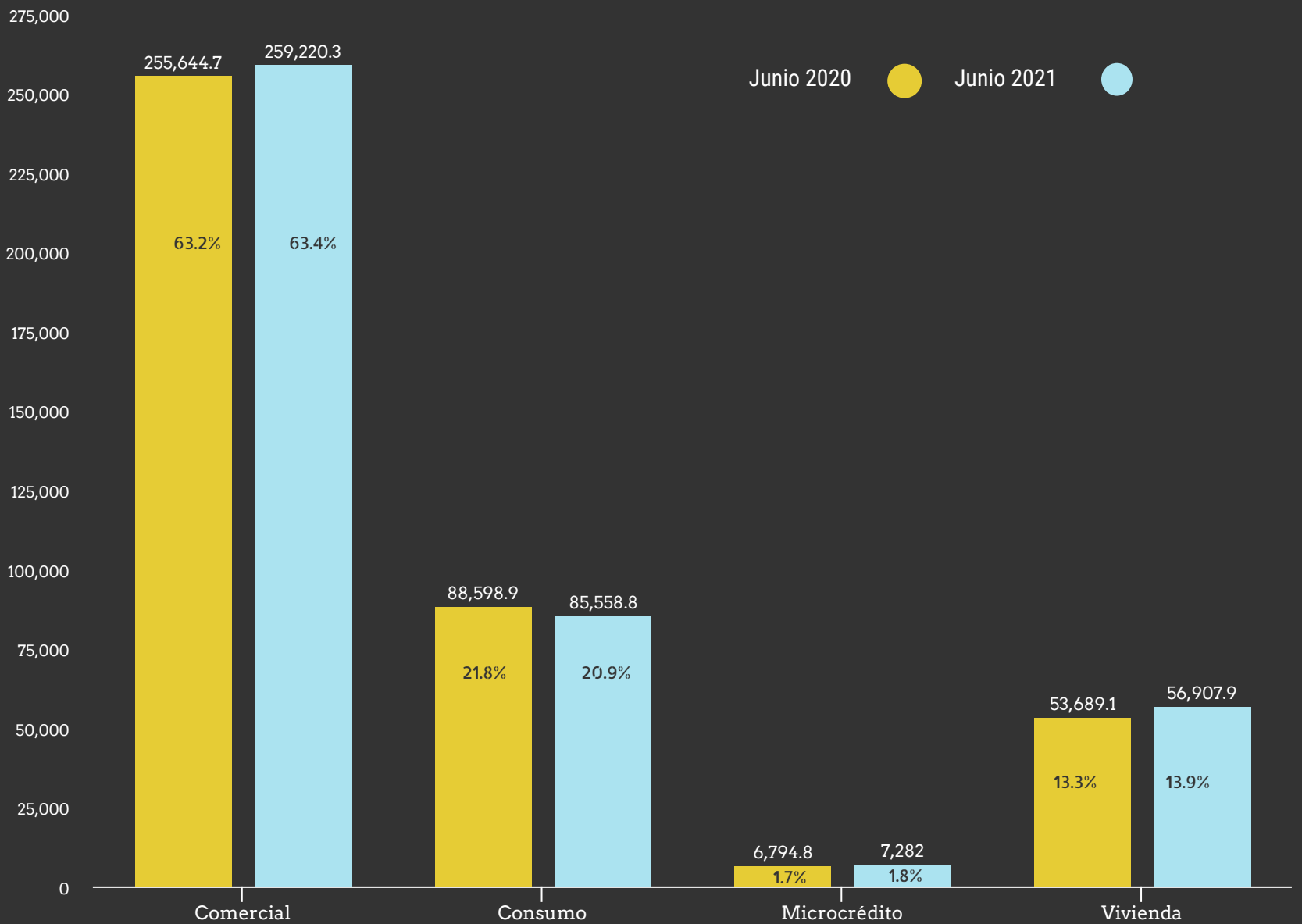
**Gerencia de Regulación, Investigación y Desarrollo
Departamento de Análisis e Información**

CENTRAL DE INFORMACIÓN CREDITICIA

La información proporcionada en este boletín describe el comportamiento de las cifras de la cartera crediticia por categoría, tarjetas de crédito, actividad económica, tipos de créditos, tipos de garantía y tipo de moneda del sistema financiero supervisado por la CNBS al 30 de junio del 2021.

Cartera Total por Tipo de Crédito

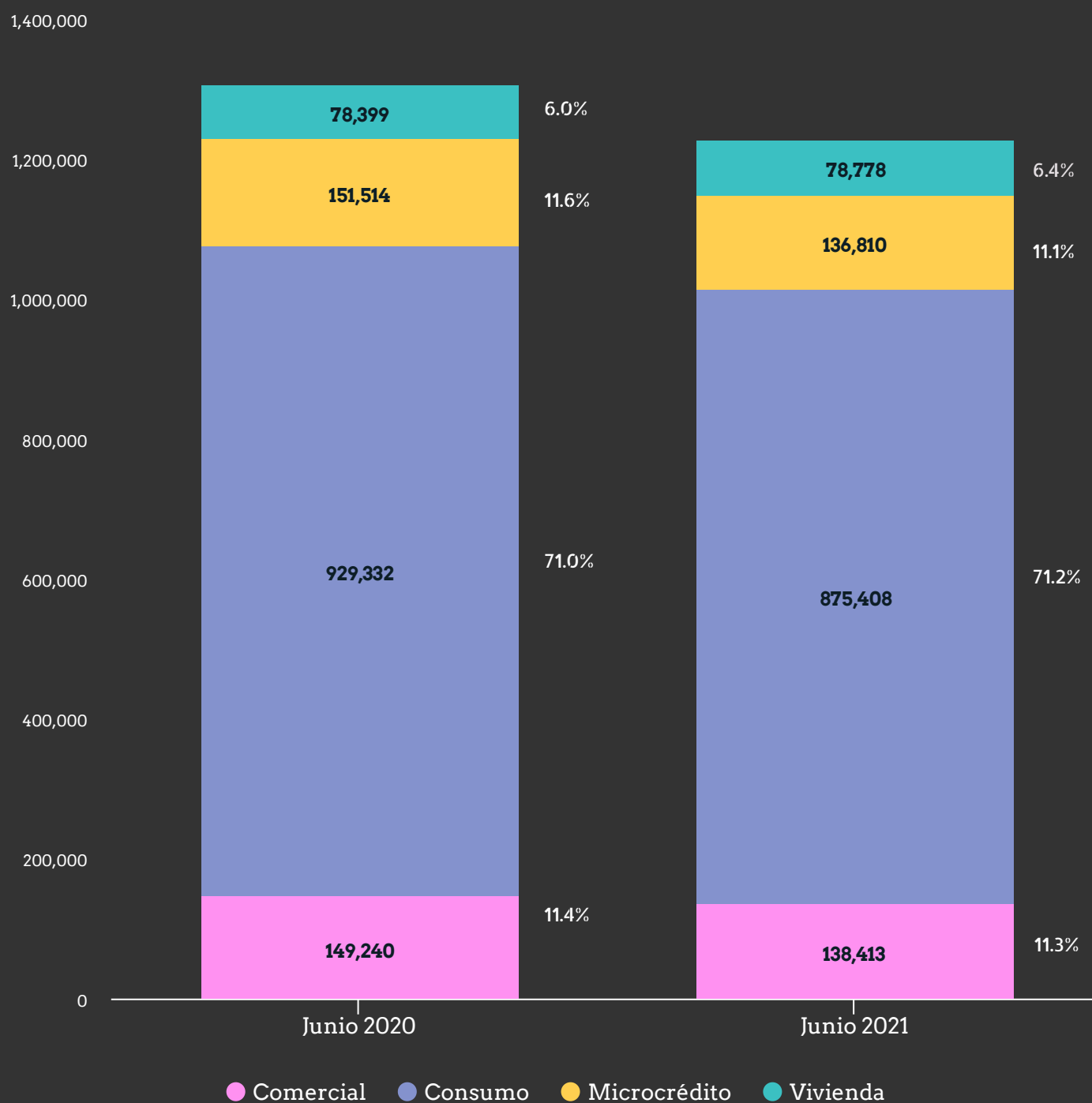
En Millones de Lempiras



A junio de 2021, la cartera crediticia presenta un saldo total de L408,968 millones, mostrando un incremento de un 1% con respecto a junio de 2020. Al analizar los saldos de la cartera por tipo de crédito, se observa que, la mayor proporción de los saldos corresponde al tipo Comercial (63%) mostrando una tasa de crecimiento de junio 2020 a junio 2021 de 1.4% (equivalente a L3,575.6 millones).

En tanto, los saldos de créditos de Consumo que representan alrededor del 21% del total de la cartera, muestran un descenso de 3.4% en relación a junio 2020. Los saldos de créditos de Vivienda que representan el 13% y Microcrédito que constituye aproximadamente el 2% del total, registran incrementos de 7.2% y 6.0% respectivamente.

Cantidad de Deudores por Tipo de Crédito

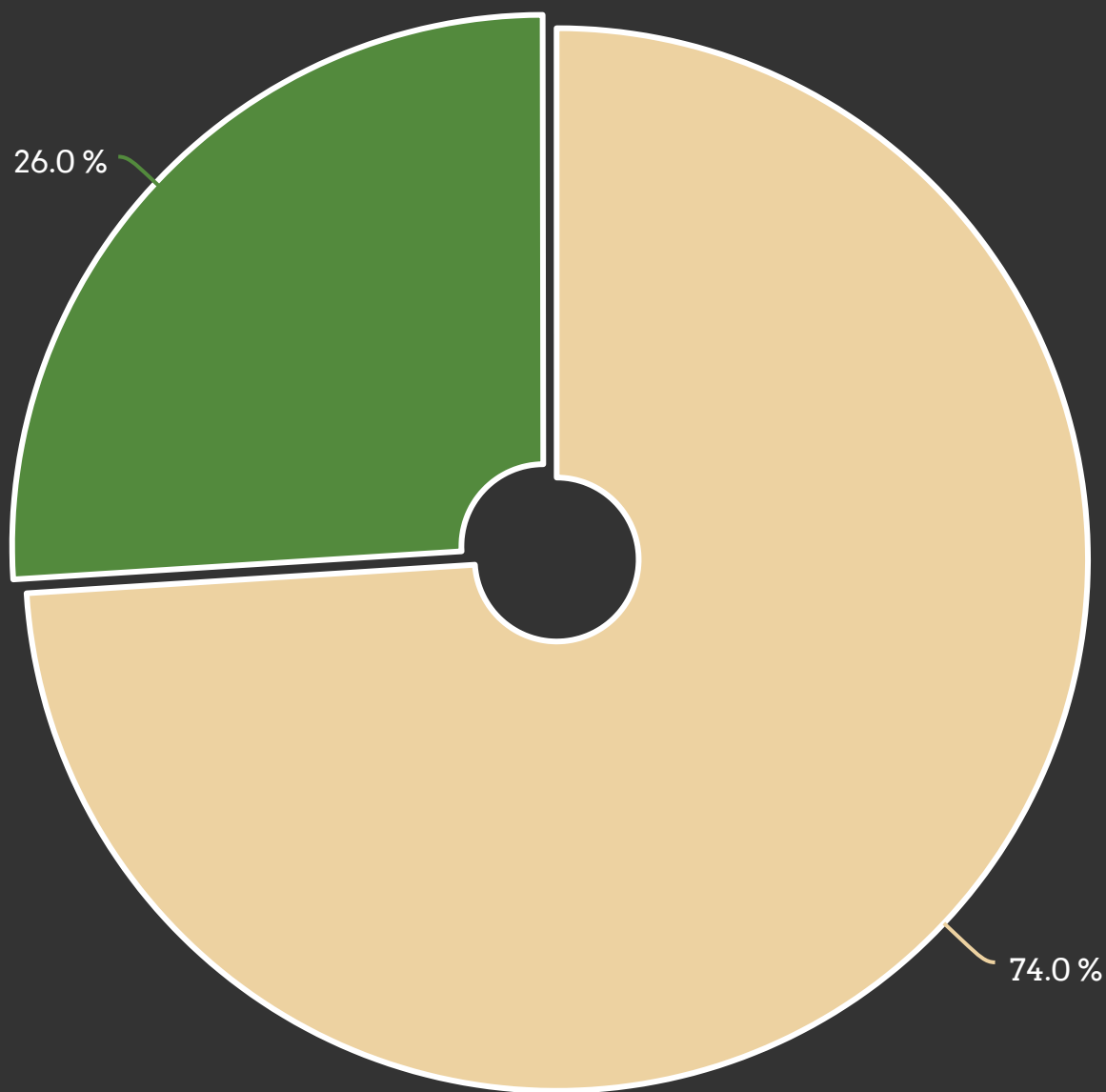


La mayor cantidad de deudores en el período interanual junio 2020-2021 se concentra en la cartera de créditos orientados al consumo, con un 71% del total de deudores. El volumen de deudores con créditos de los tipos comercial y microcrédito, representan alrededor del 11%. Por otro lado, solamente alrededor de un 6% del total de acreedores obtuvieron créditos del tipo vivienda. En general, la cantidad de deudores totales ha disminuido en un 6%, pasando de 1,308,485 deudores en junio 2020 a 1,229,409 deudores a junio 2021.

Cartera Total por Moneda

En porcentajes

Junio 2021

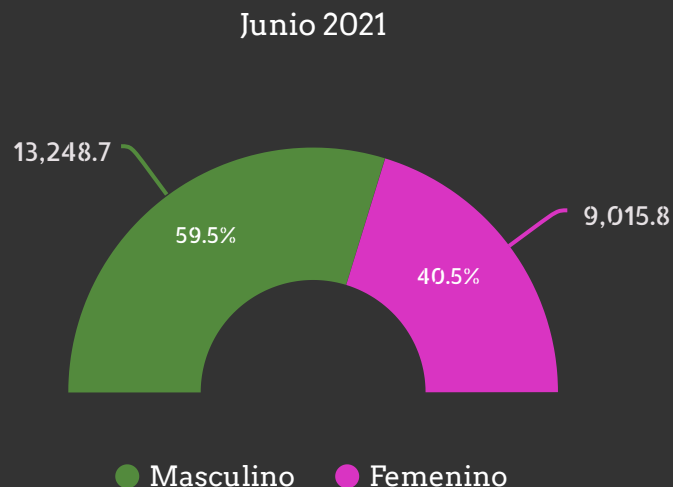
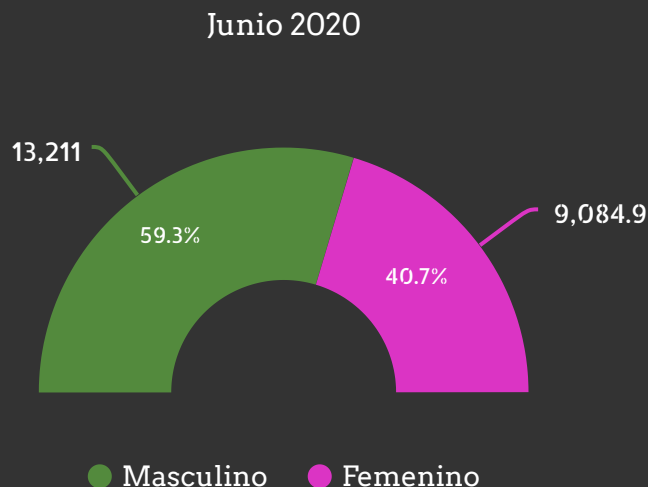


● Moneda Nacional ● Moneda Extranjera

A junio de 2021, la proporción de los saldos de la cartera crediticia en moneda nacional representan el 74% del total. El restante 26% está constituido por moneda extranjera, siendo las actividades económicas con mayor demanda de créditos en dicha moneda: industria, servicios, transporte y comunicaciones, propiedad raíz, electricidad, agua, gas y, servicios y comercio, cuyos saldos representan el 78% de la cartera en moneda extranjera (20% del total de la cartera).

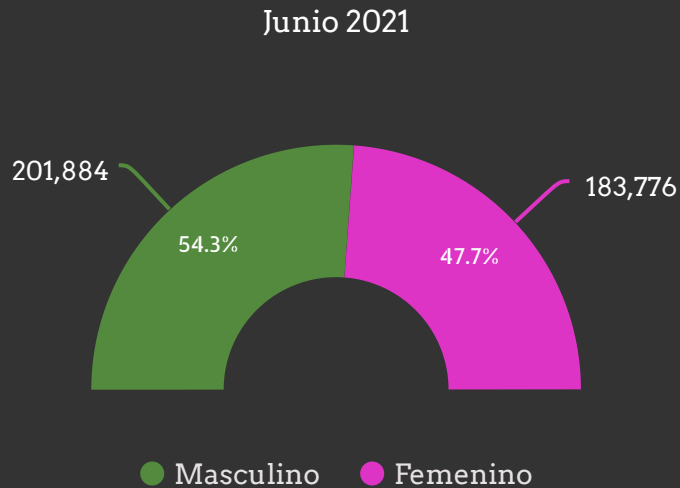
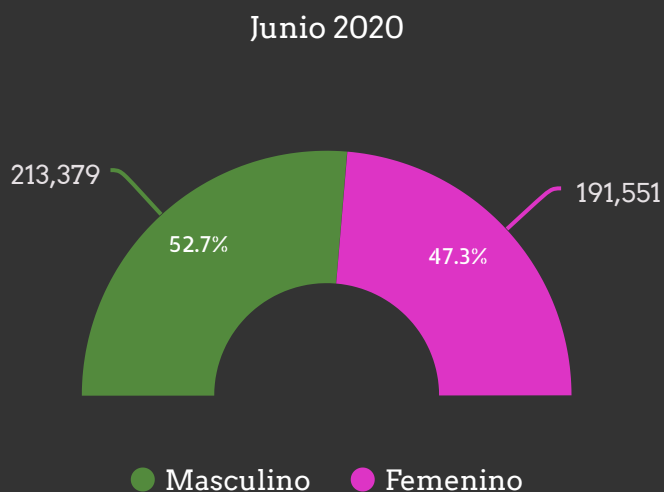
Cartera de Tarjetas de Crédito por Sexo

Saldos en Millones de Lempiras



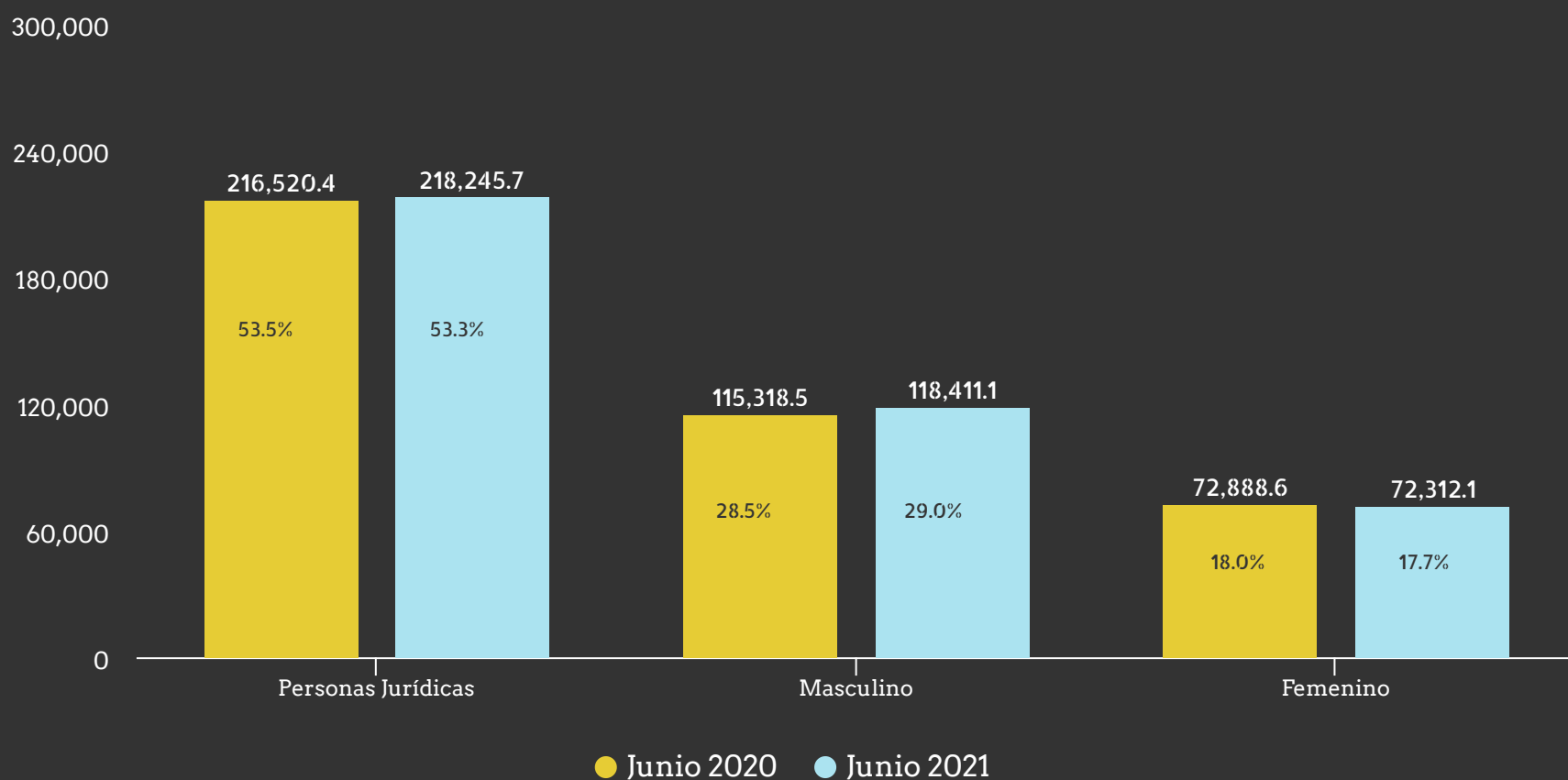
Al comparar los saldos totales de las tarjetas de crédito a junio de 2020 y 2021, se observa un leve descenso de 0.2%, constituido principalmente por una disminución de L69 millones en los saldos de las tarjetas de crédito otorgadas al sexo femenino; y en cuanto a la composición de dicha cartera, en ambos períodos los tarjetahabientes del sexo masculino poseen alrededor del 59%, el restante 41% pertenece a tarjetahabientes del sexo femenino. Con relación al número de deudores, entre ambos períodos se muestra una disminución del 4.8% (equivalente a 19,270 tarjetahabientes menos), siendo la proporción tanto para el sexo masculino (52%) como para el femenino (48%) similar para ambos años.

Cantidad de Tarjetahabientes



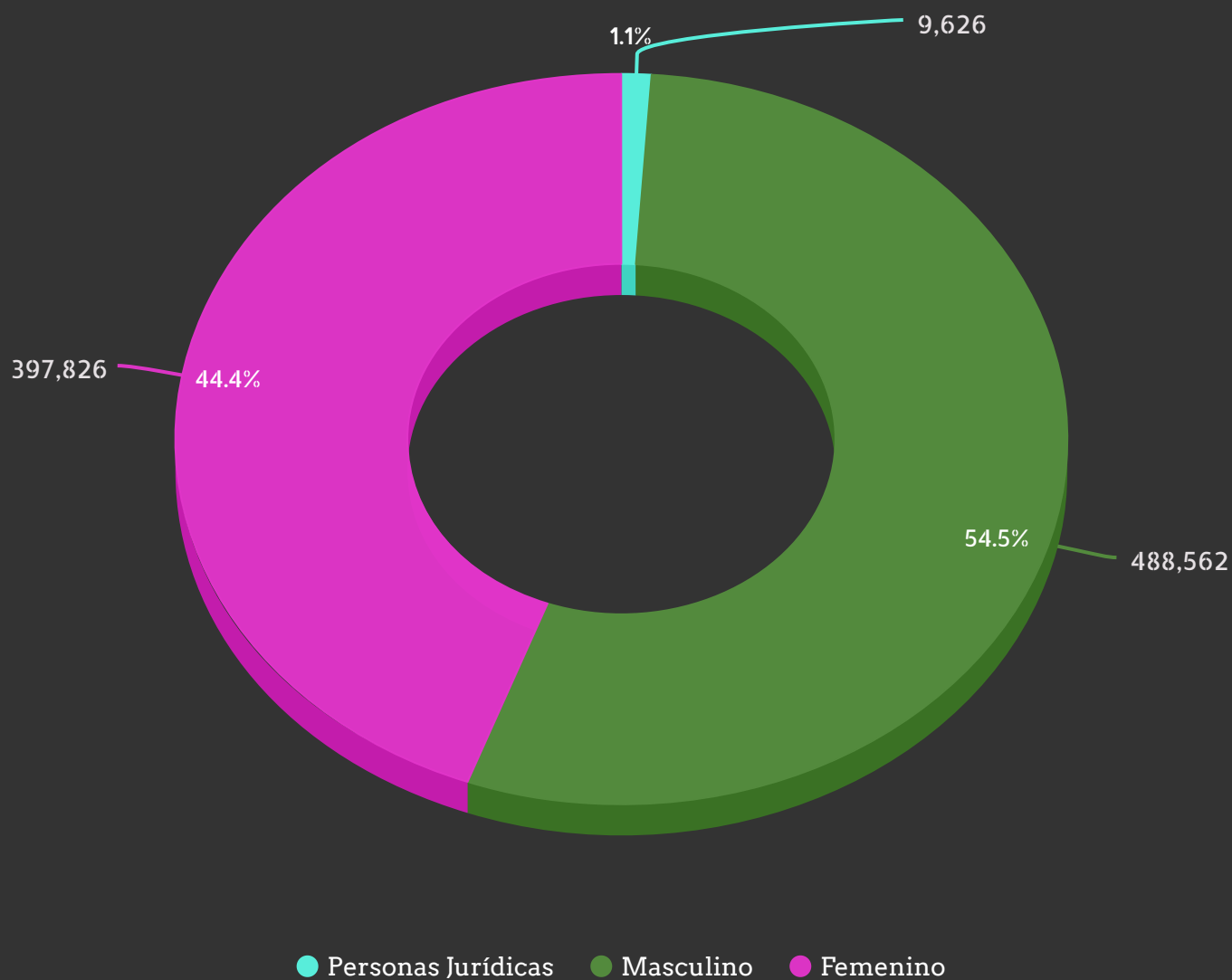
* Se excluyen Tarjetas de Crédito Comerciales

Cartera Total de Deudores por Categoría SalDOS en Millones de Lempiras



Al analizar comparativamente la cartera crediticia por categoría (persona jurídica y persona natural segregada por sexo) se observa que: 1) La categoría de Personas Jurídicas, que representan alrededor del 53% del saldo de la cartera total, se incrementó en tan solo 0.8% ; 2) La categoría Masculino, cuyo saldo corresponde aproximadamente al 29% del total de créditos, aumentó en 2.7%; y, 3) La categoría Femenino, que representa alrededor del 18% del saldo total de la cartera disminuyó en un 0.8%.

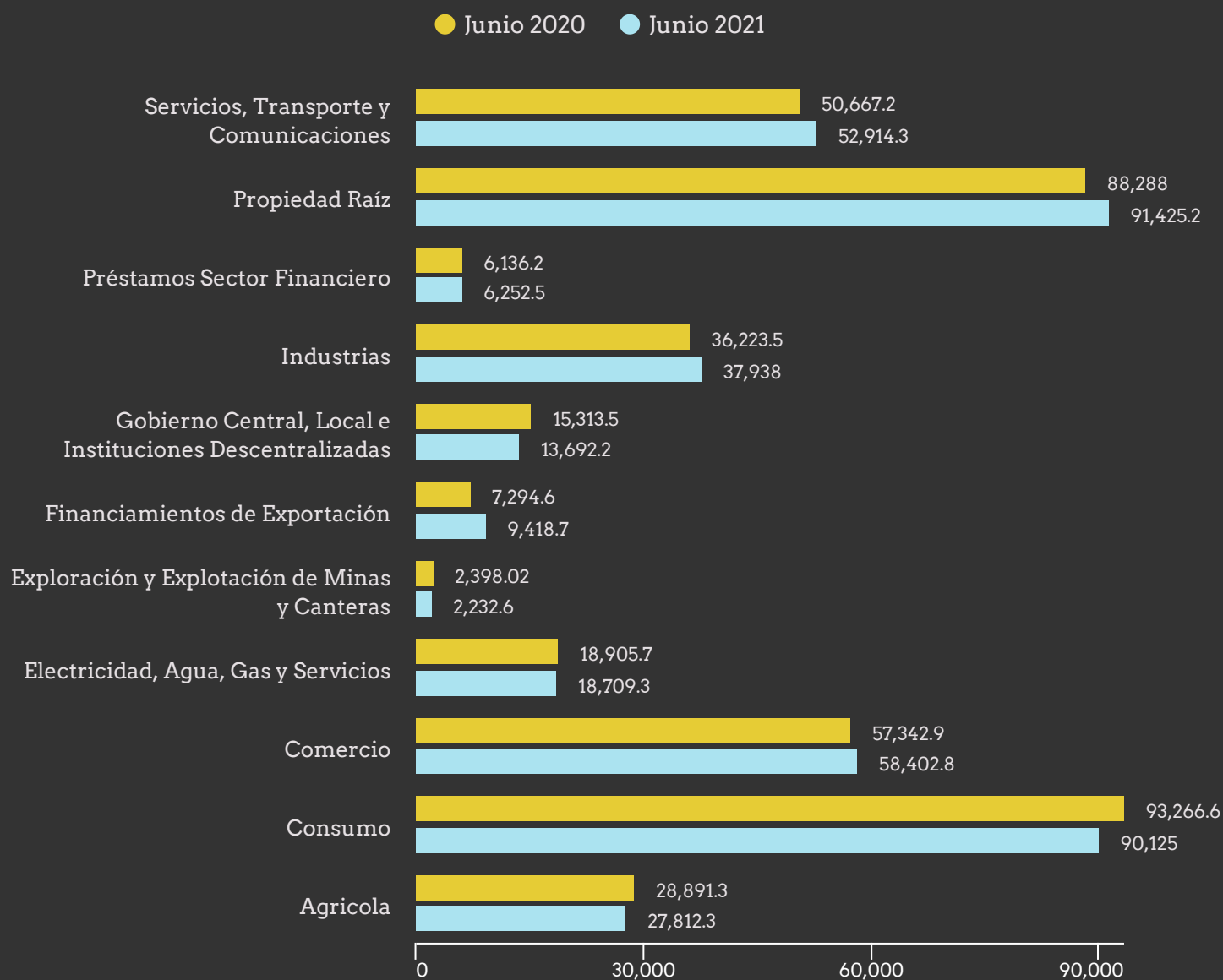
Cantidad de Deudores por Categoría al 30 de junio de 2021



Al analizar la cartera crediticia total por Categoría de Deudores, se observa que a junio de 2021 existe una considerable concentración en la categoría de Personas Jurídicas, ya que el 1.1% de los deudores posee el 53% del saldo de dicha cartera. El restante 98.9% de los deudores tiene distribuida el 47% de la cartera total. El saldo promedio por deudor del sexo femenino a junio 2021 asciende a L181,768; mientras que, para el sexo masculino asciende a L242,367.

Cartera Total Según Destino

En Millones de Lempiras



Los destinos de créditos más representativos dentro de los saldos de la cartera crediticia total a junio de 2021, las constituyen el “consumo” y “propiedad raíz” (22% cada uno), seguido de “comercio” (14%), “servicios, transporte y comunicaciones” (13%); que juntos totalizan el 71% del saldo total. Estas actividades a su vez agrupan aproximadamente el 95% de la cantidad total de operaciones.

En relación a junio de 2020, se observa que préstamos cuyo destino es “Gobierno Central, Local e Instituciones Descentralizadas” son los que más han disminuido (-10.6%), seguido de los préstamos cuyo destino es “Exploración y Explotación de Minas y Canteras” (-6.9%). Por el contrario, destacan los préstamos destinados al “Financiamientos de Exportación”, los cuales se han incrementado en un 29.1%.